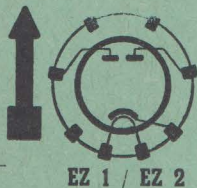


← **6 AW 5**

Betriebsdaten:
 Typical operation:
 Exemple d'utilisation:

EZ 1	EZ 2	6 AW 5	6 X 4
U_f . . . 6,3	6,3	6,3	. . . 6,3 V
I_f . . . 0,4	0,4	0,6	. . . 0,6 A
U_a max 250	350	350	. . . 325 V
I_a max . . 60	60	80	. . . 70 mA
U_{fk} max 350	350		. . . 450 V



Prüfdaten:

Test operation:

Vérification:

U_f . . . 6,3 V~

U_a . . . 60 V~

Röhre hat **2 Systeme.**

Das 2. System ist in

Stellung **11** zu messen

2. System is measurable

in position **11**

2. System est à essayer

en position **11**

117

Patent-Röhrenprüfer Modell W19

MAX FUNKE, Adenau-Eifel - 7. 53.

EZ 1

EZ 2

6 AW 5

6 X 4

6 AW 5 G

6 X 4 W

6 AW 5 GT

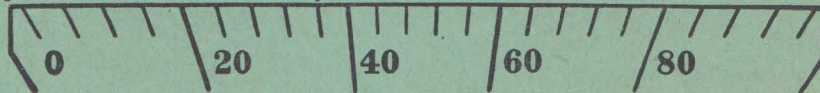
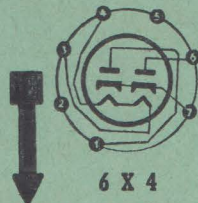
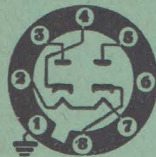
Doppelweg-Gleichrichter / Full wave rectifier / Redresseur bipolaire.

Unbrauchbar
mauvais / Bad

?

G u t

Good / Bon



100 mA